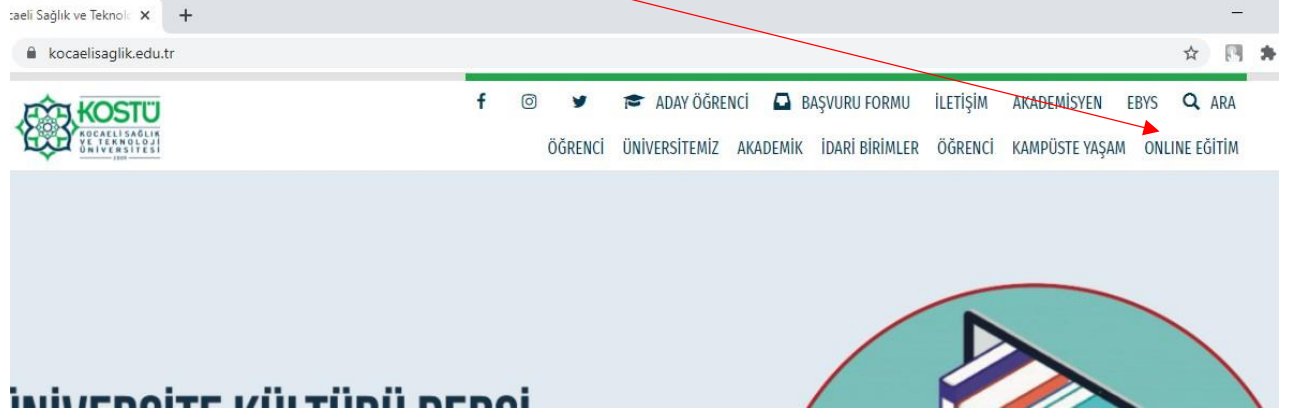
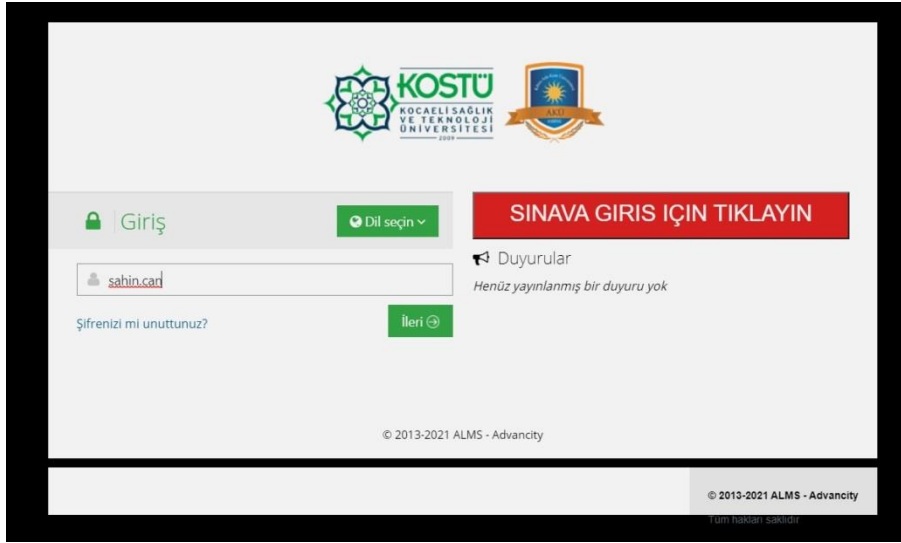


KOSTU ADVANCITY ÖĞRENCİ GİRİŞİ

1. Okul web sayfasına www.kocaelisaglik.edu.tr giriş yaptıktan sonra sağ üst köşede ONLINE EĞİTİM linkini tıklayınız.



2. Gelen sayfada kullanıcı adı olarak isim.soyisim girin ve ileri butonuna tıklayın. (Türkçe karakter girmeyiniz)



3. Şifre olarak TC kimlik numaranızı yazın ve öğrenmeye başlayın butonunu tıklayın. (TC şifre olarak olmuyorsa şifreye isim.soyisim yazınız)



Giriş

Dil seçin

SINAVA GIRIS İÇİN TIKLAYIN

sahin.can

Duyurular

Henüz yayınlanmış bir duyuru yok

Şifre

Şifrenizi mi unuttunuz?

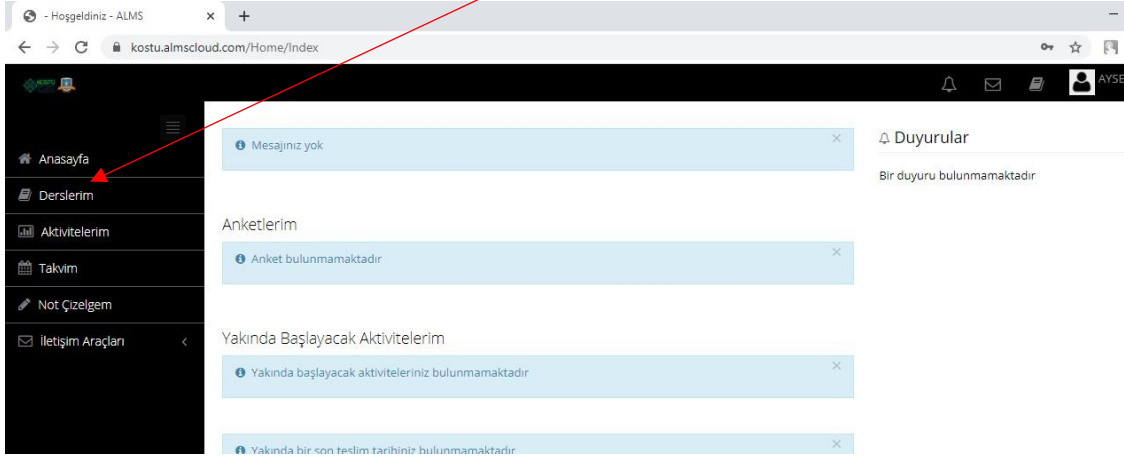
Öğrenmeye Başlayın

© 2013-2021 ALMS - Advancity

© 2013-2021 ALMS - Advancity

Tüm hakları saklıdır.

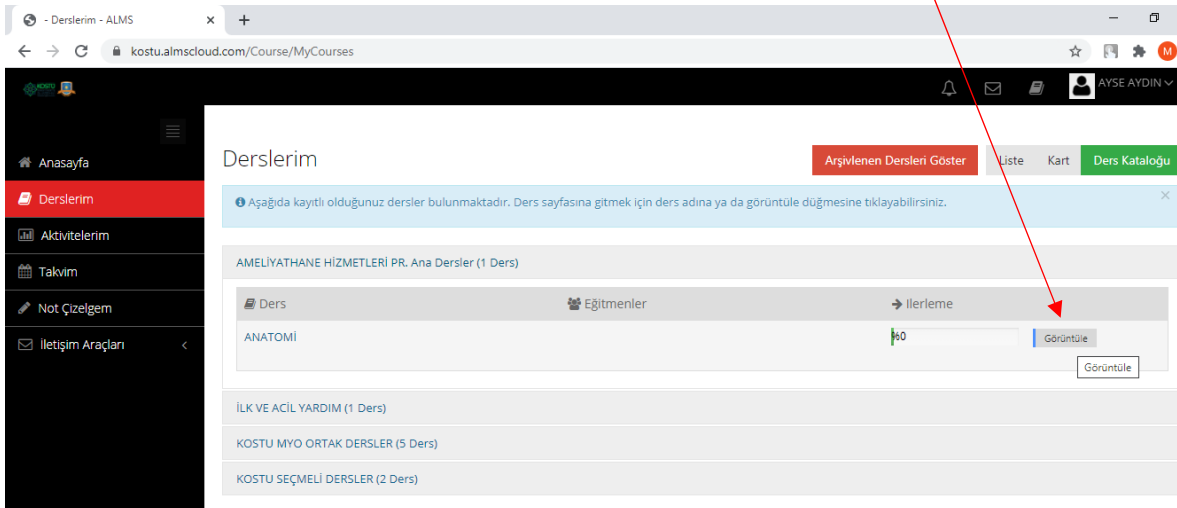
4. Ana sayfanız açılacaktır soldaki menülerden “Derslerim” menüsüne tıklayarak size atanmış dersleri



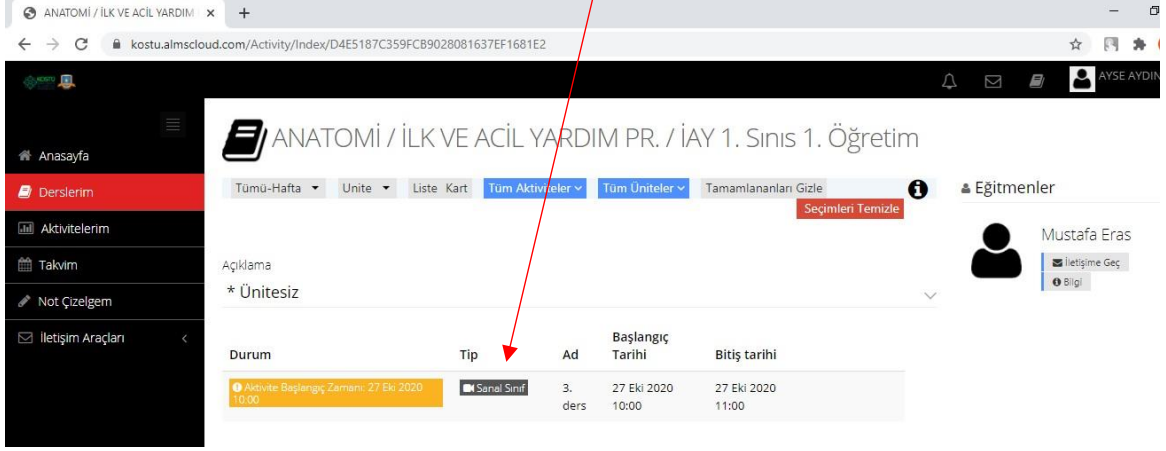
5. Gelen ders listesinden ders üzerine tıklayarak altta açılan derslerinizi görüntüleyin.



6. Ders programına göre ilgili dersi açarak sağ tarında bulunan “görüntüle “ butonuna tıklayın.



7. Ders saati geldiğinde sanal sınıf butonuna tıklayarak derse katılım sağlayabilirsiniz.



The screenshot shows a web application interface for 'ANATOMİ / İLK VE ACİL YARDIM PR. / İAY 1. Sınıf 1. Öğretim'. The interface includes a sidebar with navigation options: 'Anasayfa', 'Derslerim', 'Aktivitelerim', 'Takvim', 'Not Çizelgem', and 'İletişim Araçları'. The main content area displays a table of activities. A red arrow points to the 'Sanal Sınıf' button in the 'Tip' column of the table.

Durum	Tip	Ad	Başlangıç Tarihi	Bitiş tarihi
Aktivite Başlangıç Zamanı: 27 Eki 2020 10:00	Sanal Sınıf	3. ders	27 Eki 2020 10:00	27 Eki 2020 11:00

NOT: Pazartesi sabah isim.soyisim ve şifreniz ile giremiyorsanız; yazokulu@kocaelisaglik.edu.tr ye mail atınız.

Ders Programı Cumartesi günü yayınlanacaktır.

Detaylı bilgilendirme ve anlatım için lütfen kullanım kılavuzunu inceleyiniz.